

# VistaScan Mini View.

## Compacto, rápido y eficiente

El nuevo lector de placas con pantalla táctil para formatos intraorales



AIRE COMPRIMIDO  
ASPIRACIÓN  
DIAGNÓSTICO POR IMAGEN  
MANTENIMIENTO DENTAL  
HIGIENE

# Un nuevo estándar en la radiografía digital



## El VistaScan Mini View

Desde hace casi cinco décadas, Dürr Dental marca la pauta con soluciones innovadoras y adaptadas a la práctica en la toma de imágenes en la odontología. Especialmente en el ámbito de las radiografías digitales con placas radiográficas, Dürr Dental produce imágenes con la resolución más alta posible, dando respuesta a cualquier exigencia diagnóstica.

El nuevo lector de placas VistaScan Mini View le garantiza al usuario una digitalización extremadamente intuitiva, efectiva y rápida de las placas. A esto contribuye, entre otras cosas, su gran pantalla táctil con su cómoda interfaz de usuario. Su diseño compacto y la funcionalidad WLAN integrada convierten a este dispositivo en singularmente flexible.

De este modo, gracias al VistaScan Mini View, el diagnóstico con placas radiográficas se hace para los dentistas todavía más rápido, seguro y cómodo.

## En resumen:

- Máxima calidad de imagen
- Pantalla táctil de alta resolución
- ScanManager para un flujo óptimo de trabajo en la consulta
- Para todos los formatos intraorales
- Seguridad mediante memoria interna
- Conexión a PC mediante WLAN/LAN
- Posibilidad de usar el modo de funcionamiento independiente

## Ser los mejores

Deseamos lograr en todo momento lo mejor para nuestros clientes mediante productos excelentes y servicios extraordinarios. Este es nuestro objetivo en materia de facilidad de uso, fiabilidad y diseño.



reddot design award  
winner



Designpreis  
Deutschland  
NOMINIERT



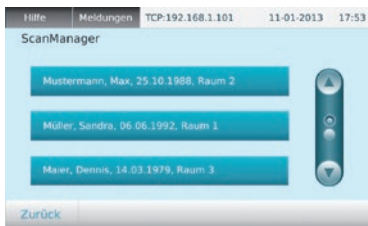
Premios de diseño para el VistaScan Mini Plus

# Un plus de fiabilidad y eficiencia



## Todos los formatos intraorales

Con el VistaScan Mini View pueden usarse todos los formatos intraorales de placas radiográficas, desde el tamaño 0 al 4. El manejo es igual de sencillo que con la película analógica.



## ScanManager. Para un trabajo todavía más eficiente

Pueden enviarse encargos al escáner desde cualquier unidad de trabajo. Seleccionar el encargo, escanear, listo. Las imágenes se transmiten a continuación de manera automática al PC que lo solicite. No es necesario esperar junto al escáner.



## Modo de funcionamiento independiente

El VistaScan Mini View puede trabajar también de forma autónoma, p. ej. en caso de fallo de su red informática es todavía posible escanear y almacenar las radiografías. Las imágenes se almacenan temporalmente en la memoria interna y se transmiten posteriormente a la base de datos. También es ideal como solución móvil.



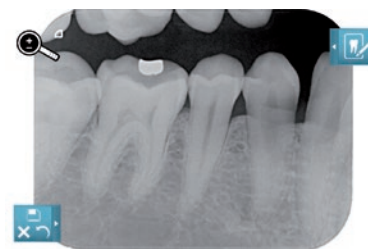
## Compacto y flexible

Gracias a sus reducidas dimensiones, el VistaScan Mini View puede colocarse óptimamente en la consulta: ideal para la toma radiográfica y el escaneado directamente en el gabinete de tratamiento dental.



## Cómoda pantalla táctil

La pantalla táctil de 4,3" ofrece una resolución de 800 x 480 píxeles con 16,7 millones de colores y posee una extraordinaria calidad de imagen. Mediante la previsualización de la imagen escaneada puede controlarse rápidamente el resultado de la radiografía.



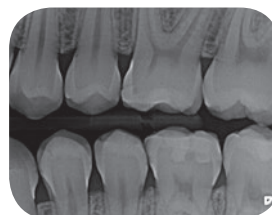
## Manejo intuitivo. Flujo de trabajo óptimo

La cómoda interfaz de usuario facilita un manejo fácil del VistaScan Mini View, bien con la mano o bien con ayuda de un puntero. Junto a otras funciones, suministra numerosas informaciones que ayudan al flujo de trabajo.



## Excelente calidad de imagen

El VistaScan Mini View, gracias a la tecnología PCS, es capaz de representar de un modo seguro lesiones de caries D1 e instrumentos para endodoncia hasta ISO 06.



¡Mejor placas radiográficas que sensores!\*

## Funcionalidad WLAN

La funcionalidad WLAN integrada permite incluir sin esfuerzo el VistaScan Mini View en una red existente y colocarlo prácticamente en cualquier lugar, p. ej. junto al paciente. Por supuesto también tiene una interfaz LAN.



DÜRR  
DENTAL

DENTAL  
DÜRR

# Forma compacta, calidad de imagen sin discusión

## Un nuevo estándar en los lectores de placas

El nuevo y compacto VistaScan Mini View convence, por un lado, mediante la contrastada tecnología y la excelente calidad de imagen de la familia VistaScan. Por otro, ofrece numerosas funciones que aumentan notoriamente la comodidad, eficiencia y seguridad en el uso diario. De este modo le transmite al equipo de la clínica dental una agradable sensación de fiabilidad.



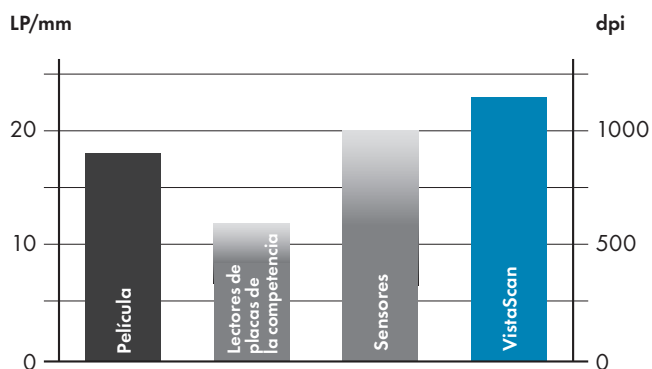
## El paso sencillo de la película a la placa

La tecnología de placas radiográficas de Dürr Dental asegura un cambio sencillo de la película radiográfica al flujo de trabajo digital. Debido a que el proceso radiográfico y los formatos de imagen no se diferencian de los de la película analógica, no se precisa un nuevo aprendizaje.


Además, la fina y flexible placa ofrece claras ventajas tanto al equipo de la clínica dental como también al paciente: no en vano, se posiciona con mucha mayor facilidad y es bastante más agradable en boca. Tras la toma, la imagen se sitúa en el monitor en cuestión de pocos segundos. Unos instantes después, la longeva placa radiográfica se encuentra de nuevo lista para la reutilización.

## Mejor captación de los detalles. Diagnóstico fiable

La captación en detalle de las placas radiográficas VistaScan es superior tanto a la película como también a otros sistemas de placas. Esto le ofrece al dentista la base para un diagnóstico fiable. De manera adicional, le apoya el software de imágenes DBSWIN, a la vez que se encarga de procurar procesos de trabajo ergonómicos. El VistaScan Mini View puede utilizarse también con cualquier otro software común.



Comparativa de la resolución de imagen efectiva en sistemas radiográficos: los sistemas VistaScan de Dürr Dental logran una resolución superior a los de la competencia.



La gradación de la escala de grises de la placa radiográfica en el VistaScan permite una representación comparable a la de la película.



# Datos, hechos relevantes y accesorios

VistaScan Mini View	
<b>Display</b>	4,3" táctil, 800x480 píxeles, 16,7 mill. de colores
<b>Tamaños de las placas</b>	0 a 4
<b>Resolución efectiva (LP/mm, dpi)</b>	22, 1100
<b>Resolución teórica (LP/mm, dpi)</b>	40, 2000
<b>Peso (kg)</b>	aprox. 7 kg
<b>Dimensiones (al x an x pr en mm)</b>	275 x 226 x 243
<b>Función de espera</b>	Sí
<b>Interfaces</b>	LAN, WLAN



## Dispositivo radiográfico VistaIntra

Perfectamente adaptado al funcionamiento digital con placa radiográfica o sensor. También está preparado para el funcionamiento convencional.



## Sistema de sujeción de placas radiográficas

Los soportes para placas radiográficas de Dürr Dental ofrecen una protección óptima para placas radiográficas gracias a sus bordes redondeados y lisos. Se dispone de soportes para todos los ámbitos de aplicación, los cuales contribuyen a la exactitud de las radiografías.



## Desinfección con FD 350, FD 333

Los paños desinfectantes FD 350 de Dürr Dental están especialmente indicados para la desinfección por frotación y la limpieza de productos sanitarios. Su tamaño los hace idóneos para limpiar superficies u objetos pequeños. De este modo, las fundas de placas o películas intraorales, piezas de mano o angulares y demás instrumentos, estarán siempre limpios y listos para el uso. Las toallitas desinfectantes FD 333 ofrecen una solución totalmente virucida.



## Paño de limpieza para placas radiográficas

Las impurezas en las placas radiográficas se aprecian en la imagen y reducen la vida útil. La toallita para limpiar placas radiográficas VistaScan limpia las placas a fondo y a la vez las desinfecta. Ventaja: la calidad óptima de la imagen se conserva durante mucho tiempo.

Animación



España y Portugal:  
DÜRR DENTAL MEDICS IBERICA S.A.U.  
C/Serra de la Salut, 11 - Nave 6  
Pol. Ind. Santiga  
08210 Barbera del Valles  
Barcelona (España)  
Tel.: +34 (0) 93 718 33 35  
Fax: +34 (0) 93 729 62 32  
www.durr.es  
info@durr.es

 **DÜRR  
DENTAL**  
THE BEST, BY DESIGN